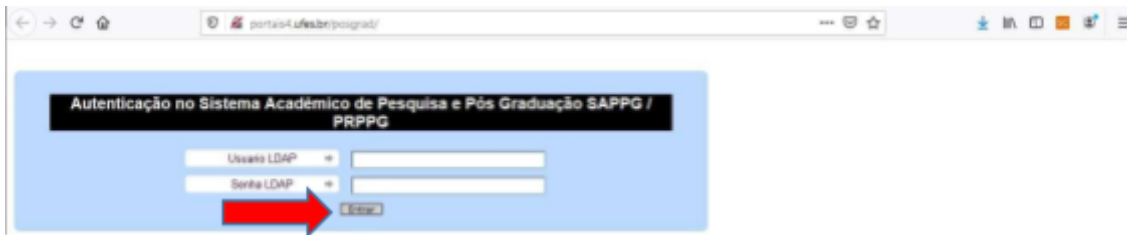


TUTORIAL PARA SUBMISSÃO DE PROPOSTA

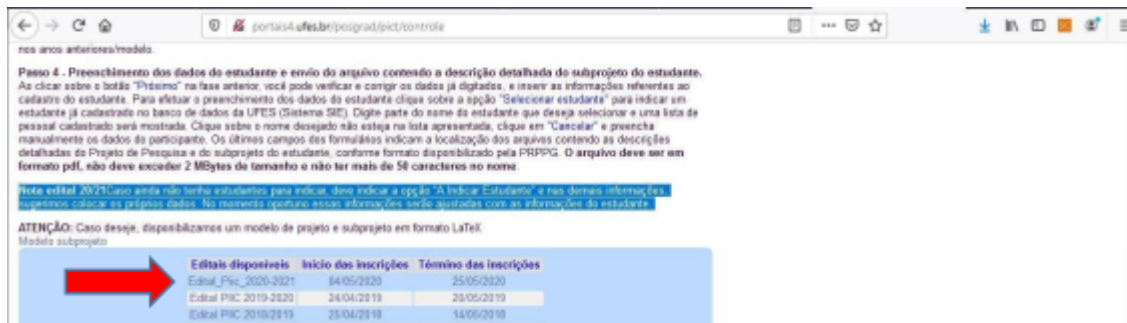
Entrar no Sistema:



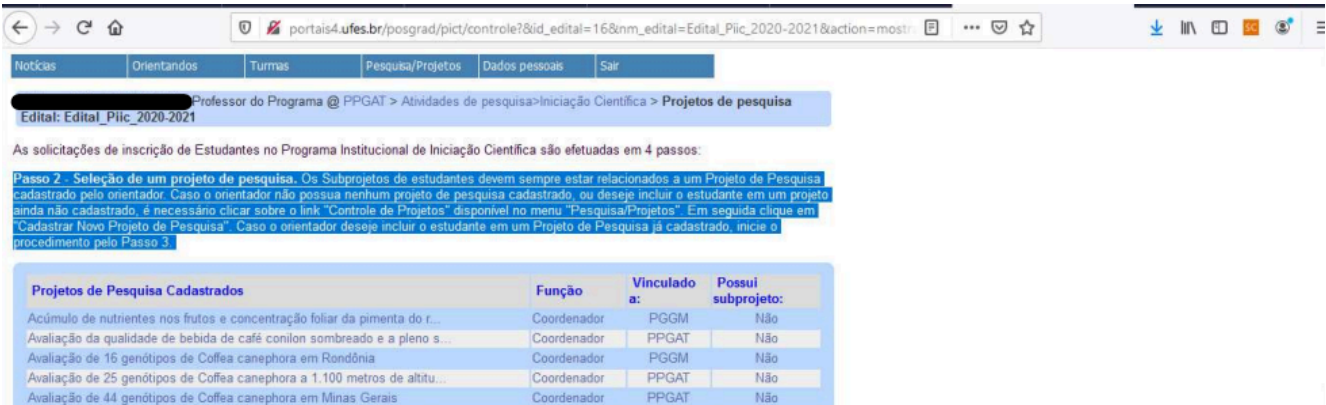
Projeto de Pesquisa / Iniciação Científica / Inscrição



Escolher edital atual:



Escolher um projeto em andamento:



Incluir um subprojeto

personal cadastrado será mostrada. Clique sobre o nome desejado não esteja na lista apresentada, clique em "Cancelar" e preencha manualmente os dados do participante. Os últimos campos dos formulários indicam a localização dos arquivos contendo as descrições detalhadas do Projeto de Pesquisa e do subprojeto de estudante, conforme formato disponibilizada pela PRPPG. O arquivo deve ser em formato pdf, não deve exceder 2 MBytes de tamanho e não ter mais de 50 caracteres no nome.

Nota edital 2021 Caso ainda não tenha estudantes para indicar, deve indicar a opção "A Indicar Estudante" e nas demais informações, devemos colocar os próprios dados. No momento optamos essas informações sendo ajustadas com as informações do estudante.

ATENÇÃO: Não há nenhum item cadastrado.

Subprojetos que estão sem alunos

ATENÇÃO: Não há nenhum item cadastrado.

Subprojetos cadastrados nesse edital

PIC: 0
PVIC: 0

Incluir Subprojeto de Iniciação Científica

Voltar

Preencher as informações

Notícias | Orientandos | Turmas | Pesquisa/Projetos | Dados pessoais | Sair

Professor do Programa @ PPGAT > Atividades de pesquisa > Iniciação Científica > Cadastro de Novo Projeto de Iniciação Científica no PPGAT

As solicitações de inscrição de Estudantes no Programa Institucional de Iniciação Científica são efetuadas em 4 passos:

Passo 3 - Cadastramento de um Subprojeto referente ao plano de trabalho do estudante. O orientador deve vincular o subprojeto do estudante a um projeto de pesquisa já existe (ou criado de acordo com o Passo 2). Para isso, o orientador deve clicar sobre o botão "Incluir Subprojeto PIC" junto ao título do Projeto de Pesquisa já existente. O orientador será dirigido a uma página para preenchimento do formulário de inscrição. O arquivo deve ser em formato pdf, não deve exceder 2 MBytes de tamanho e não ter mais de 50 caracteres no nome.

Nota edital 20/210 arquivo em pdf a ser anexado pode ou não ter o nome do estudante, mas deve conter todas as outras informações como nos anos anteriores/modelo.

Título do Subprojeto: Novo teste

Grande Área do Subprojeto: Ciências Agrárias

Nome da Área: Agronomia

Nome da Sub-Área: FITOTECNIA

E-mail do professor (máximo 30 caracteres): partelli@yahoo.com.br

O endereço de e-mail registrado será utilizado pelo sistema para contactar o professor lembrando-o dos prazos do edital. Dessa forma é importante que seja assegurado por parte do professor a liberação de mecanismos anti-spam ou de bloqueios de mensagens oriundas do endereço **suporte.prppg@gmail.com**.

Campus para apresentação na Jornada de IC: CEUNES

Detalhamento do Sub-projeto

Detalhamento do Sub-projeto

Resumo do Sub-projeto: →

Protocolo de Aprovação CEP/CEUA

De acordo com o Regulamento Geral do Programa Institucional de Iniciação Científica da UFES, os projetos de pesquisa clínicos, epidemiológicos ou no âmbito de Ciências Sociais e Humanas, que envolvam qualquer experimentação com seres humanos ou animais, deverão ter tido comprovada a submissão ao devido Comitê de Ética em Pesquisa (CEP) ou Comitê de Ética no Uso de Animais (CEUA) da UFES para a implementação das bolsas PIIC. A manutenção da bolsa dependerá da comprovação, pelo docente, da competente aprovação do projeto pelo CEP, CEUA ou instância equivalente (Item 6 do Edital PIIC).

Declaro que: →

O projeto/subprojeto de pesquisa propostos requerem aprovação do projeto pelo CEP, CEUA ou instância equivalente.

O projeto/subprojeto de pesquisa propostos **não** requerem aprovação do projeto pelo CEP, CEUA ou instância equivalente.

Parecer de Aprovação CIB

Declaro que: →

O projeto/subprojeto de pesquisa propostos utiliza Organismos Geneticamente Modificados e requerem aprovação do

Clicar em **Selecionar estudante**, mesmo que ainda não tenha o nome definido. Caso tenha estudante definido, cadastre normalmente.

portais4.ufes.br/posgrad/pict/controle?

Notícias | Orientandos | Turmas | Pesquisa/Projetos | Dados pessoais | Sair

Professor do Programa @ PPGAT > Atividades de pesquisa>Iniciação Científica > Cadastro de Subprojeto

Título do Subprojeto: →

Grande Área do Subprojeto: →

Nome da Área: →


Nome da Sub-Área: →

E-mail do professor (máximo 30 caracteres): →

O endereço de e-mail registrado será utilizado pelo sistema para contactar o professor lembrando-o dos prazos do edital. Dessa forma é importante que seja assegurado por parte do professor a liberação de mecanismos anti-spam ou de bloqueios de mensagens oriundas do endereço **suporte.prppg@gmail.com**.

Campus para apresentação na Jornada de IC: →

Estudante PIIC

Candidato a Bolsista: →  [Selecionar estudante](#)

Histórico de bolsistas do Subprojeto

Tabela de Bolsistas →

ATENÇÃO: Não há nenhum item cadastrado.

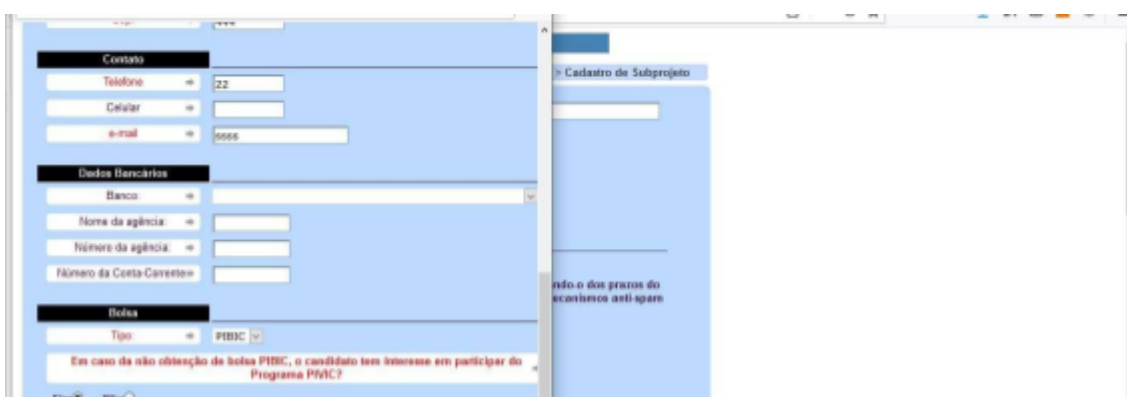
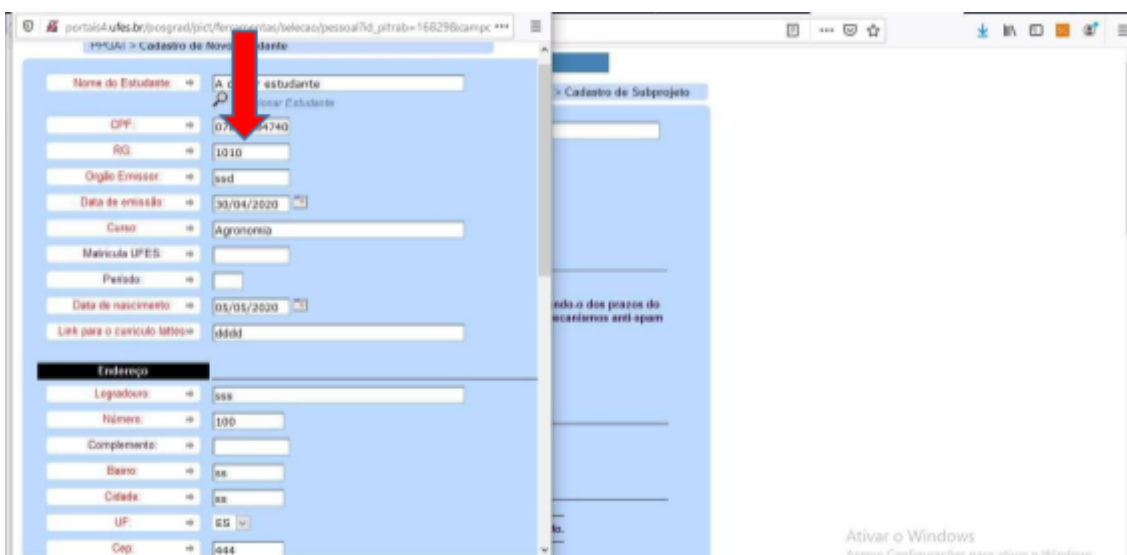
Cadastrar estudante (Clicar em cadastrar Novo Estudante)



Na primeira tentativa vai surgir novamente a tela abaixo (Clique em cancelar)



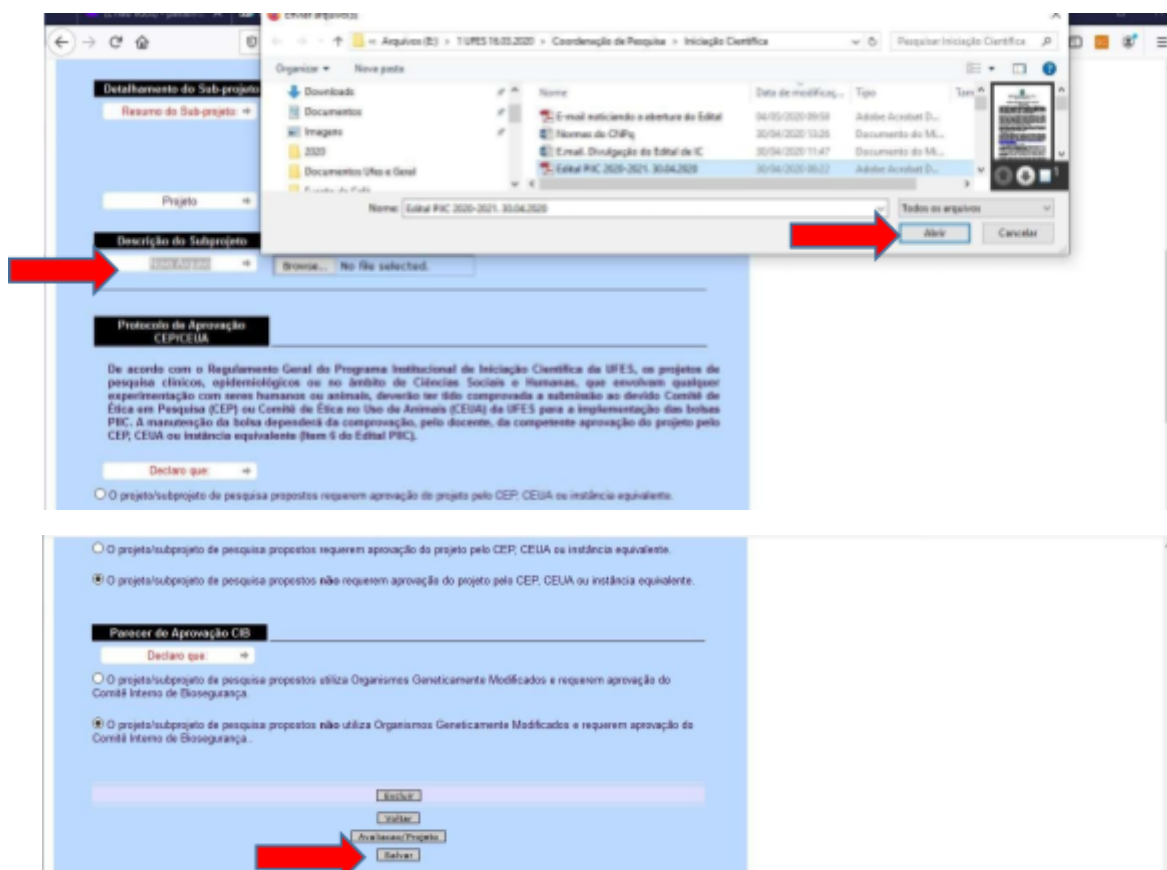
SEM ESTUDANTE DEFINIDO(A): Coloque a expressão “a definir estudante” e em seguida preencha os dados fictícios. O CPF pode ser qualquer número, desde que seja válido. As outras informações devem ser preenchidas, mas o sistema aceita dados inconsistentes, como exemplificado abaixo.



Em seguida, encerrar a seleção...



Incluir o subprojeto em formato PDF. Este arquivo pode ou não ter o nome do estudante, mas as outras informações são obrigatórias.



Concluído.

